



RÖWA  
Die Bettenmacher

Matratzen und Lattenroste

**BASIC**

# BASIC MATRATZEN

## Das perfekte Duo fürs Doppelbett

Flexibilität und Festigkeit genau an den richtigen Stellen sind mitverantwortlich dafür, wie gut sich der Körper im Schlaf regenerieren kann. Basic Matratzen bieten mit ihren verschiedenen Varianten für jeden Schlaftyp eine ergonomische Lösung. Und sie sind das perfekte Duo fürs Doppelbett: alle Matratzen haben die gleiche Höhe, alle Bezüge die gleiche Optik. Und alle sind mit ihren ergonomischen Zonen perfekt abgestimmt auf den Basic Lattenrost. Für erholsamen Schlaf.

**Im Duo unschlagbar:  
Gleiche Matratzenhöhe.  
Gleiche Optik.  
Gleicher Preis.**



**Sie will es weich, warm und kuschelig ...**  
(z. B. Schaum-Matratze Basic S mit Schafschurwolle-Bezug)

**... und er lieber kompakt und fester.**  
(z. B. Taschenfederkern-Matratze Basic T mit pflegeleichtem Wasch-Bezug)

RÖWA



*Handgemacht  
in Mössingen*

Bettsysteme, Betten, Matratzen und Lattenroste von Röwa sind pure Qualität und 100 Prozent Heimat. Alle Produkte und Materialien werden von unabhängigen Prüfinstituten auf ihre Unbedenklichkeit getestet und zertifiziert. Wir entwickeln, fertigen und montieren ausschließlich in Mössingen – am Fuße der Schwäbischen Alb. So haben wir auch die kürzesten Lieferzeiten der Branche.

# Röwa Basic MATRATZEN



TONNENTASCHENFEDERKERN-MATRATZE BASIC T

7-Zonen-Tonnentaschenfederkern in Vliestaschen eingenäht. Hochwertige Schaumauflage mit Wellenschnitt. Solide Bauweise mit umlaufender Rahmenpolsterung. Integriertes Belüftungssystem, Matratzenhöhe ca. 20 cm

AUSFÜHRUNG: **soft, medium, fest.**



SCHAUM-MATRATZE BASIC S

7-Zonen AirCon® Cell-Schaumkern, mit Anteilen von Pflanzenölen hergestellt, ergonomisch abgestimmte Körperzonenunterstützung, integriertes Belüftungssystem. Metallfrei. Matratzenhöhe ca. 20 cm.


AUSFÜHRUNG: **soft, medium, fest.**



DUO-MATRATZE BASIC ST24

LIEGESEITE 1: hochwertiger 7-Zonen AirCon® Cell-Schaumkern mit Anteilen von Pflanzenölen hergestellt, Raumgewicht 60 kg/m<sup>3</sup>

LIEGESEITE 2: hochwertiger 7-Zonen Tonnentaschenfederkern



## Aus AirCon® Cell-Schaum für eine hohe Punktlastizität.

Er wird unter Verwendung von Pflanzenölen (z.B. Soja) hergestellt. Dies dient nicht nur der Umwelt, sondern bewirkt eine hervorragende Materialqualität hinsichtlich Elastizität und Haltbarkeit.

# Röwa Basic Matratzen BEZÜGE

Die Röwa Basic Matratzenbezüge sind aufwändig und aus hochwertigen Materialien verarbeitet. Jeder Bezug unterstützt die ergonomischen Funktionen des Gesamtsystems Matratze/Bezug und trägt so zu einem angenehmen Mikroklima bei.



BORDERBEZUG  
waschbarer (RW841) und  
reinigungsfähiger  
Wollbezug (RW141)



RUNDUMBEZUG  
waschbar (RW841)



**Mehr als eine Hülle – Röwa Bezüge für spürbares Wohlfühl, gefertigt in Mössingen.**

# Röwa Basic LATTENROST


Ihre Basis für komfortables Liegen

## Neu: Komfortrahmen Basic 1-matic

NEUE SCHULTERKOMFORTZONE  
für ergonomisch richtige  
Schulterlagerung

INDIVIDUELL EINSTELLBARE  
FESTIGKEIT DER MITTELZONE  
für individuellen Liegekomfort


ELASTISCHER MITTELGURT  
nimmt jede Bewegung des  
Körpers sensibel auf



RAHMEN AUS MASSIVEM  
BUCHENHOLZ  
mit natürlichem Leinölfirnis veredelt

KAUTSCHUK-ELEMENTE:  
sichern eine dauerhaft elastische  
Lagerung der Federleisten

BREITE FEDERLEISTEN AUS MEHR-  
FACH VERLEIMTEM BUCHE-  
SCHICHTHOLZ  
garantieren eine optimale und  
schonende Auflage der Matratze



Alle Basic Komfortvarianten mit motorischer Einstellmöglichkeit sind auch mit Funk erhältlich.

Der Basic Lattenrost ist die solide und hochwertige Basis für z. B. Taschenfederkern-, Schaum- oder Latexmatratzen. Qualität, Langlebigkeit, Umweltfreundlichkeit und die Orientierung an die Anforderungen der Ergonomie waren die Grundlage bei der Entwicklung dieses Röwa-Klassikers. Die motorisch verstellbaren Lattenroste bieten ein Mehr an Komfort. Besonders geeignet für alle, die ihren Körper optimal lagern wollen oder einfach nur den Komfort genießen möchten.

free-elec® Netzfreischaltung verhindert elektromagnetische Störfelder. Für einen ruhigen und entspannten Schlaf. Erhältlich für Basic Komfort 2-matic und 3-matic mit Handschalter.



## Die Basic Komfortvarianten – Manuelle Einstellmöglichkeit



**BASIC KOMFORT K**  
Mit einstellbarem langem Kopf-/Oberkörper-  
teil als Nackenstütze oder Lesehilfe.



**BASIC KOMFORT KF**  
Mit einstellbarem langem Kopf-/Oberkörper-  
teil als Nackenstütze oder Lesehilfe. Synchroner  
Körper-Hochlagerung möglich zur Kreislauf-,  
Bein- und Venenentlastung.



**BASIC KOMFORT LIFT**  
Mit einstellbarem langem Kopf-/Oberkörper-  
teil als Nackenstütze oder Lesehilfe. Synchroner  
Körper-Hochlagerung möglich zur Kreislauf-,  
Bein- und Venenentlastung. Zusätzliche  
und einfache zu bedienende Liftfunktion  
für leichteren Zugang zum Bettkasten.



**BASIC N**  
Basis-Lattenrost

## Die Basic Komfortvarianten – Einstellung über Handschalter oder kabellosem Funkhandsender



**BASIC KOMFORT 1-MATIC**  
Mit motorisch einstellbarem Rückenteil  
zum bequemen Sitzen im Bett.  
Erhältlich mit Handschalter oder Funk-  
handsender.



**BASIC KOMFORT 2-MATIC, 3-MATIC**  
Je nach Modell mit motorisch einstellbarem  
Rücken-, Ober- und Unterschenkelbereich.  
Kopfteil manuell einstellbar.  
Erhältlich mit Handschalter und Netzfrei-  
schaltung (free-elec®) oder Funkhand-  
sender.



Rössle & Wanner GmbH  
Ulrichstraße 102  
D-72116 Mössingen  
Tel.: +49 (0) 7473-7012 0  
Fax: +49 (0) 7473-7012 78  
info@roewa.com  
www.roewa.com

Rössle & Wanner Schweiz AG  
Aaraustrasse 9  
CH-5630 Muri  
Tel.: +41 (0) 62-8919 753  
Fax: +41 (0) 62-8919 843  
info@roewa.com  
www.roessle-wanner.ch