



RÖWA
Die Bettenmacher

Matratzen und Lattenroste

BASIC

BASIC MATRATZEN

Das perfekte Duo fürs Doppelbett

Flexibilität und Festigkeit genau an den richtigen Stellen sind mitverantwortlich dafür, wie gut der Körper im Schlaf regenerieren kann. Basic Matratzen bieten mit ihren verschiedenen Varianten für jeden Schlaftyp eine ergonomische Lösung. Und sie sind das perfekte Duo fürs Doppelbett: alle Matratzen haben die gleiche Höhe, alle Bezüge die gleiche Optik. Und alle sind mit ihren ergonomischen Zonen perfekt abgestimmt auf den Basic Lattenrost. Für erholsamen Schlaf.

Im Duo unschlagbar:
Gleiche Matratzenhöhe.
Gleiche Optik.
Gleicher Preis.



Sie will es weich, warm und kuschelig ...
(z. B. Schaum-Matratze Basic S mit Schafschurwolle-Bezug)

... und er lieber kompakt und fester.
(z. B. Taschenfederkern-Matratze Basic T mit pflegeleichtem Wasch-Bezug)

RÖWA



*Handgemacht
in Mössingen*

Bettsysteme, Betten, Matratzen und Lattenroste von Röwa sind pure Qualität und 100 Prozent Heimat. Alle Produkte und Materialien werden von unabhängigen Prüfinstituten auf ihre Unbedenklichkeit getestet und zertifiziert. Wir entwickeln, fertigen und montieren ausschließlich in Mössingen – am Fuße der Schwäbischen Alb. So haben wir auch die kürzesten Lieferzeiten der Branche.

Röwa Basic MATRATZEN



TONNENTASCHENFEDERKERN-MATRATZE BASIC T

7-Zonen-Tonnentaschenfederkern in Vliestaschen eingenäht. Hochwertige Schaumauflage mit Wellenschnitt. Solide Bauweise mit umlaufender Rahmenpolsterung. Integriertes Belüftungssystem. Matratzenhöhe ca. 20 cm


AUSFÜHRUNG: **soft, medium, fest.**



SCHAUM-MATRATZE BASIC S


7-Zonen AirCon® Cell-Schaumkern. Mit Anteilen von Pflanzenölen hergestellt. Ergonomisch abgestimmte Körperzonenunterstützung. Integriertes Belüftungssystem. Metallfrei. Matratzenhöhe ca. 20 cm.

AUSFÜHRUNG: **soft, medium, fest.**



Aus AirCon® Cell-Schaum für eine hohe Punktlastizität.

Er wird unter Verwendung von Pflanzenölen (z. B. Soja) hergestellt. Dies dient nicht nur der Umwelt, sondern bewirkt eine hervorragende Materialqualität hinsichtlich Elastizität und Haltbarkeit.



DUO-MATRATZE BASIC ST24

LIEGESEITE 1: hochwertiger 7-Zonen AirCon® Cell-Schaumkern mit Anteilen von Pflanzenölen hergestellt. Raumgewicht 60 kg/m³.

LIEGESEITE 2: hochwertiger 7-Zonen Tonnentaschenfederkern

Röwa Basic Matratzen BEZÜGE



Die Röwa Basic Matratzenbezüge sind aufwändig und aus hochwertigen Materialien verarbeitet. Jeder Bezug unterstützt die ergonomischen Funktionen des Gesamtsystems Matratze/Bezug und trägt so zu einem angenehmen Mikroklima bei.



BORDERBEZUG
waschbarer (RW841) und
reinigungsfähiger
Wollbezug (RW141)



RUNDUMBEZUG
waschbar (RW841)



Mehr als eine Hülle: Röwa Bezüge für spürbares Wohlfühl – gefertigt in Mössingen.


Röwa Basic LATTENROST

Neu: Komfortrahmen Basic 1-matic

NEUE SCHULTERKOMFORTZONE
für ergonomisch richtige
Schulterlagerung

INDIVIDUELL EINSTELLBARE
FESTIGKEIT DER MITTELZONE
für individuellen Liegekomfort

ELASTISCHER MITTELGURT
nimmt jede Bewegung des
Körpers sensibel auf



RAHMEN AUS MASSIVEM
BUCHENHOLZ
mit natürlichem Leinölfirnis veredelt

KAUTSCHUK-ELEMENTE
sichern eine dauerhaft elastische
Lagerung der Federleisten

BREITE FEDERLEISTEN AUS
MEHRFACH VERLEIMTEM
BUCHE-SCHICHTHOLZ
garantieren eine optimale und
schonende Auflage der Matratze

Ihre Basis für komfortables Liegen

Der Basic Lattenrost ist die solide und hochwertige Basis für z. B. Taschenfederkern-, Schaum- oder Latexmatratzen. Qualität, Langlebigkeit, Umweltfreundlichkeit und die Orientierung an die Anforderungen der Ergonomie waren die Grundlage bei der Entwicklung dieses Röwa-Klassikers.

Die motorisch verstellbaren Lattenroste bieten ein Mehr an Komfort. Besonders geeignet für alle, die ihren Körper optimal lagern wollen oder einfach nur den Komfort genießen möchten.



Alle Basic Komfortvarianten mit motorischer Einstellmöglichkeit sind auch mit Funk erhältlich.

free-elec® Netzfreeschaltung verhindert elektromagnetische Störfelder. Für einen ruhigen und entspannten Schlaf. Erhältlich für Basic Komfort 2-matic und 3-matic mit Handschalter.




Die Basic Komfortvarianten – manuelle Einstellmöglichkeit



BASIC KOMFORT K
Mit einstellbarem langem Kopf-/Oberkörper-
teil als Nackenstütze oder Lesehilfe.



BASIC KOMFORT KF
Mit einstellbarem langem Kopf-/Oberkörper-
teil als Nackenstütze oder Lesehilfe. Synchroner
Körper-Hochlagerung möglich zur Kreislauf-,
Bein- und Venenentlastung.



BASIC KOMFORT LIFT
Mit einstellbarem langem Kopf-/Oberkörper-
teil als Nackenstütze oder Lesehilfe. Synchroner
Körper-Hochlagerung möglich zur Kreislauf-,
Bein- und Venenentlastung. Zusätzliche
und einfache zu bedienende Liftfunktion
für leichteren Zugang zum Bettkasten.



BASIC N
Basis-Lattenrost

Die Basic Komfortvarianten – Einstellung über Handschalter oder kabellosem Funkhandsender



BASIC KOMFORT 1-MATIC
Mit motorisch einstellbarem Rückenteil
zum bequemen Sitzen im Bett.
Erhältlich mit Handschalter oder
Funkhandsender.



BASIC KOMFORT 2-MATIC, 3-MATIC
Je nach Modell mit motorisch einstellbarem
Rücken-, Ober- und Unterschenkelbereich.
Kopfteil manuell einstellbar.
Erhältlich mit Handschalter und Netzfreeschaltung
(free-elec®) oder Funkhandsender.



Rössle & Wanner GmbH
Ulrichstraße 102
D-72116 Mössingen
Tel.: +49 (0) 7473-7012 0
Fax: +49 (0) 7473-7012 78
info@roewa.com
www.roewa.com

Rössle & Wanner Schweiz AG
Aarauerstrasse 9
CH-5630 Muri
Tel.: +41 (0) 62-8919 753
Fax: +41 (0) 62-8919 843
info@roewa.com
www.roessle-wanner.ch